



Loebi





e

Klei resep



- 2 koppies meel
- 1 en 1/3 koppie sout
- 4 teelepels gemaalde kremetart (cream of tartar)
- 2 koppies **kookwater**
- 4 teelepels olie

INSTRUKSIES

Meng die droë bestanddele in 'n mengbak.

Gooi die olie en kookwater by.

Roer tot goed gemeng

Dit is reg wanneer die klei nie aan die kante vassit nie.

Laat dit afkoel voor julle speel.

Voedselkleursel kan bygevoeg word vir verskillende kleure klei.

Bêre in 'n lugdigde houer.



boom



kinderwerf
www.kinderwerf.co.za




Kleurkaart



groen

Knip die groen blok uit. Hou dit by die prentjie van die boom. Wys jou kind dat dit groen is soos die boom. Loop deur die huis en gaan soek nog groen dinge. Hou elke keer die groen blok by dit. Julle kan selfs 'n paar van hierdie blokke uitdruk en op al die groen goed in die huis plak.

Kleur die sirkel rooi in



sirkel


sirkel ○



bal



ertjie

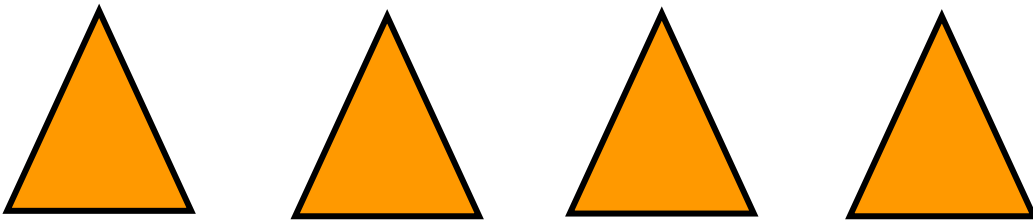






lemoen



klimtol

Knip die vorms uit en volg die instruksies soos gegee



Soek die vorms:

Gee jou kind een van elke vorm. Wys haar elke keer die kaartjie met die vorm op. Sy moet dieselfde kaartjie soek. Help haar as sy sukkel. Onthou om elke keer die vorm te benoem!

