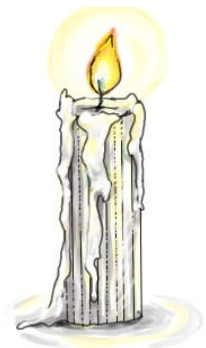




**NOVEMBER /
DESEMBER**

PRETPAK

**TEMA:
KERSFEES**



Kopiereg Kinderwerf 2007

VIR JOU KLEINDING

Knip hierdie gedig uit:



'n Kersfees gedig

Skitter sterre,
maanlig skyn.
Op hierdie dag gebore
'n kindjie klein.

Die Kersboom skitter.
Ons ogies blink.
'n Beter dag as hierdie,
is moeilik om te dink!

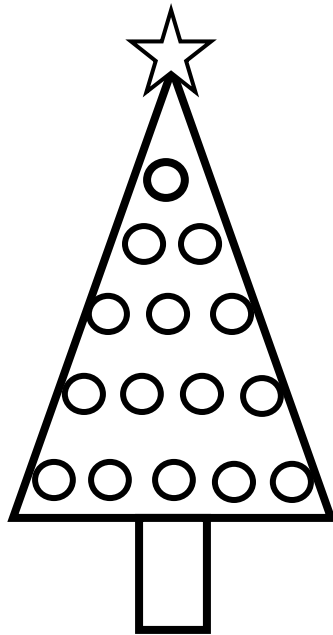
Vertoonkaart

Druk hierdie bladsy uit en knip uit om die raampie.



Kersfees

VORMPRET



Druk hierdie bladsy uit. Doen die volgende aktiwiteite:

- 1) Kleur al die sirkels in die prentjie rooi, geel en blou in.
- 2) Hoeveel sirkels is daar?
- 3) Kan jy 'n prentjie teken met 'n sirkel in?
- 4) Sien jy 'n reghoek in die prentjie?
- 5) Kleur die reghoek bruin in.
- 6) Sien jy 'n driehoek in die prentjie?
- 7) Kleur die driehoek groen in.
- 8) Kleur die sterretjie geel in.
- 9) Kan jy 'n prentjie teken met 'n sterretjie in?
- 10) Kry 'n maat en beskryf die prentjie vir hom of haar. Hulle moet dit teken sonder om na die prentjie kyk. Jy moet dit aan hulle verduidelik!

WERKSKAARTE

Omkring elke keer die prentjie wat nie pas nie: (2 jaar en op)



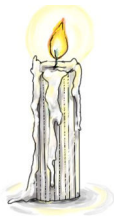
Pas die prentjie by sy naam. Kyk na die voorbeeld: (6 en op)



ster



pop



beer




kers

ONTMOET VIR LOEBI DIE DRAAK. Is hy nie te oulik nie! Sal jy Loebi help om te leer skryf?



Onthou om volgende jaar te gaan kyk na www.kinderwerf.co.za as julle my beter wil leer ken!

Loebi se naam begin met 'n 'l'. Kan jy 'n 'l' skryf?
Dis maklik trek net 'n strepie oor die kolletjies:



Het jy geweet dat 'n mens altyd 'n naam met 'n hoofletter skryf? 'n Hoofletter l lyk so: L . Kyk nou of jy dit kan skryf:



Met watter letter begin jou naam? Kan jy dit op die lyn hieronder skryf? Vra mamma om jou te wys as jy sukkel:

